



# Rapport financier 2024

Comptes annuels consolidés de l'EPER



**EPER**  
Pain pour  
le prochain.

# 1 Sommaire

Page	CHAPITRE
3	<b>2 BILAN</b>
4	<b>3 COMPTE D'EXPLOITATION</b>
9	<b>4 COMPTE DES FLUX DE FONDS</b>
10	<b>5 TABLEAU DE VARIATION DU CAPITAL</b>
12	<b>6 ANNEXE AUX COMPTES ANNUELS</b>
12	6.1 Principes relatifs à la présentation des comptes
12	6.2 Principes d'établissement du bilan et d'évaluation
14	6.3 Explications du bilan
17	6.4 Explications concernant le compte d'exploitation
21	6.5 Autres données
22	<b>7 CONTRIBUTIONS DES ÉGLISES</b>
23	<b>8 RAPPORT DE SITUATION</b>
24	<b>9 RAPPORT DE RÉVISION</b>
27	<b>10 REMARQUES GÉNÉRALES CONCERNANT LES COMPTES ANNUELS</b>
28	<b>11 REMERCIEMENTS</b>
30	Impressum

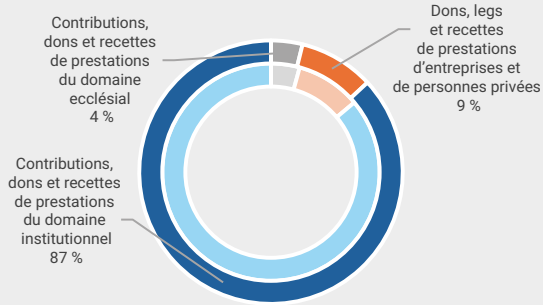
## 2 Bilan

en CHF	Annexe	31.12.2023	31.12.2024
<b>ACTIFS</b>			
Liquidités	6.3.1	45'774'033	32'657'722
Titres cotés en bourse	6.3.2	32'298'475	37'200'111
Créances	6.3.3	13'879'837	12'685'470
Actifs transitoires		6'009'911	6'410'659
<b>Total des actifs circulants</b>		<b>97'962'256</b>	<b>88'953'962</b>
Placements financiers	6.3.5	3'604'283	5'052'267
Immobilisations corporelles	6.3.4	5'012'335	4'885'279
Immobilisations incorporelles	6.3.6	254'337	163'609
<b>Total des actifs immobilisés</b>		<b>8'870'955</b>	<b>10'101'155</b>
<b>TOTAL DES ACTIFS</b>		<b>106'833'211</b>	<b>99'055'117</b>
<b>PASSIFS</b>			
Engagements de livraisons et de prestations		8'150'554	3'189'145
Autres engagements à court terme	6.3.7	6'022'852	6'389'806
Passifs transitoires	6.3.8	14'705'161	15'213'562
<b>Total du capital étranger à court terme</b>		<b>28'878'567</b>	<b>24'792'512</b>
Provisions	6.3.10	875'893	2'052'569
<b>Total du capital étranger à long terme</b>		<b>875'893</b>	<b>2'052'569</b>
<b>Total du capital des fonds affecté</b>		<b>54'355'247</b>	<b>47'748'018</b>
<b>Total du capital étranger dont capital des fonds</b>		<b>84'109'707</b>	<b>74'593'099</b>
Capital de fondation		300'000	300'000
Capital libre		15'530'505	16'737'020
Capital lié		6'893'000	7'425'000
<b>Total du capital de l'organisation</b>		<b>22'723'504</b>	<b>24'462'019</b>
<b>TOTAL DES PASSIFS</b>		<b>106'833'211</b>	<b>99'055'117</b>

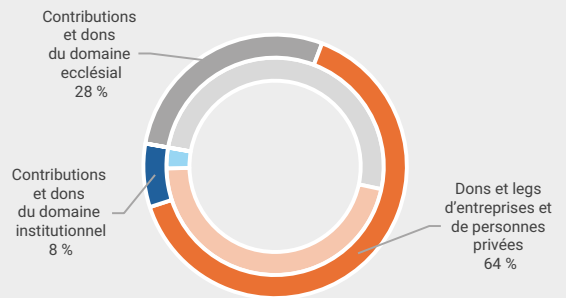
### 3 Compte d'exploitation, recettes

en CHF	Annexe	2023	2024
<b>RECETTES DES ACTIVITÉS EN SUISSE</b>			
	6.4.1		
Contributions, dons et recettes de prestations du domaine ecclésial		1'989'882	1'973'942
Dons, legs et recettes de prestations d'entreprises et de personnes privées		4'505'985	4'716'071
Contributions, dons et recettes de prestations du domaine institutionnel		40'184'241	44'426'502
Divers		0	0
<b>Total des recettes des activités en Suisse*</b>		<b>46'680'108</b>	<b>51'116'515</b>
* Total des recettes de prestations en 2024 : CHF 36'802'102 (2023 : CHF 33'545'558)			
<b>RECETTES DE LA SENSIBILISATION ET DE LA MOBILISATION</b>			
Contributions et dons du domaine ecclésial		611'204	427'303
Dons et legs d'entreprises et de personnes privées		559'832	978'426
Contributions et dons du domaine institutionnel		37'046	118'604
Divers		0	0
<b>Total des recettes de la sensibilisation et de la mobilisation*</b>		<b>1'208'082</b>	<b>1'524'333</b>
* En 2023, ces recettes étaient encore présentées sous « coopération au développement ». Les recettes sont comptabilisées dans les fonds de la Division Coopération internationale (exception en 2024 : CHF 14'654 par le biais d'autres fonds/du programme transition de la Division Communication & mobilisation).			
<b>RECETTES DES ACTIVITÉS À L'ÉTRANGER</b>			
<b>RECETTES DE LA COOPÉRATION AU DÉVELOPPEMENT</b>			
Contributions et dons du domaine ecclésial		2'054'196	1'978'203
Dons et legs de personnes privées		2'248'364	2'550'388
Contributions et dons du domaine institutionnel		22'282'730	23'260'118
Divers		150'976	134'322
<b>Total des recettes de la coopération au développement</b>		<b>26'736'267</b>	<b>27'923'030</b>
<b>RECETTES DE LA COLLABORATION AVEC LES ÉGLISES</b>			
Contributions et dons du domaine ecclésial		1'762'477	425'076
Dons et legs d'entreprises et de personnes privées		1'289'464	343'667
Contributions et dons du domaine institutionnel		489'775	1'197'103
Divers		0	0
<b>Total des recettes de la collaboration avec les Églises</b>		<b>3'541'715</b>	<b>1'965'846</b>
<b>RECETTES DE L'AIDE HUMANITAIRE</b>			
Contributions et dons du domaine ecclésial		1'644'942	931'554
Dons et legs d'entreprises et de personnes privées		2'493'760	1'968'207
Contributions et dons du domaine institutionnel		37'565'263	36'379'990
Divers		0	0
<b>Total des recettes de l'aide humanitaire</b>		<b>41'703'965</b>	<b>39'279'751</b>
<b>Total des recettes des activités à l'étranger</b>	6.4.2	<b>73'190'029</b>	<b>70'692'961</b>
<b>RECETTES NON AFFECTÉES</b>			
Montants cibles des Églises cantonales	7	2'205'755	2'213'789
Églises cantonales et paroisses	7	3'932'074	3'851'848
Divers du domaine ecclésial	7	116'954	173'818
Personnes privées		7'180'876	7'127'991
Legs		3'117'215	1'366'100
Divers		852'498	775'496
<b>Total des recettes non affectées</b>		<b>17'405'373</b>	<b>15'509'041</b>
<b>TOTAL DES RECETTES/PERFORMANCE OPÉRATIONNELLE</b>		<b>137'275'509</b>	<b>137'318'517</b>

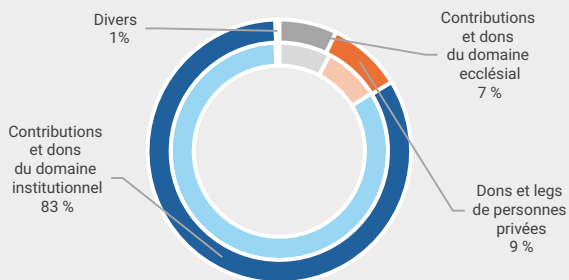
### Recettes des activités en Suisse



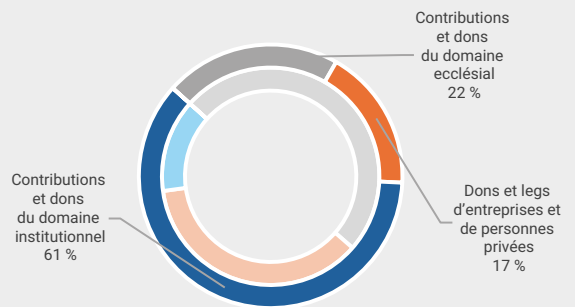
### Recettes de la sensibilisation et de la mobilisation



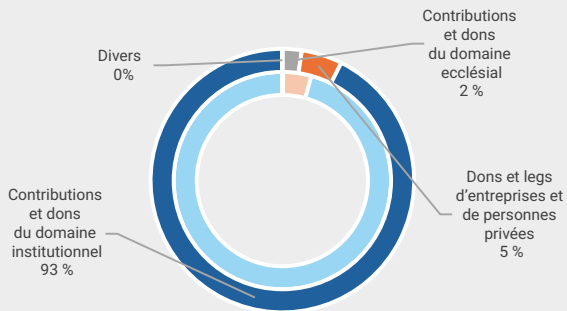
### Recettes de la coopération au développement



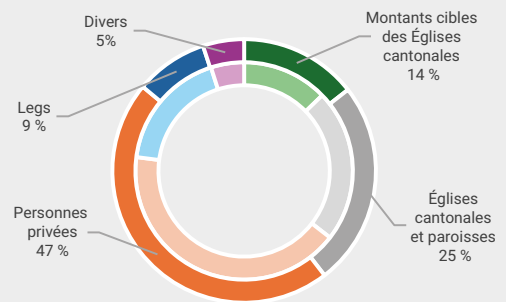
### Recettes de la collaboration avec les Églises



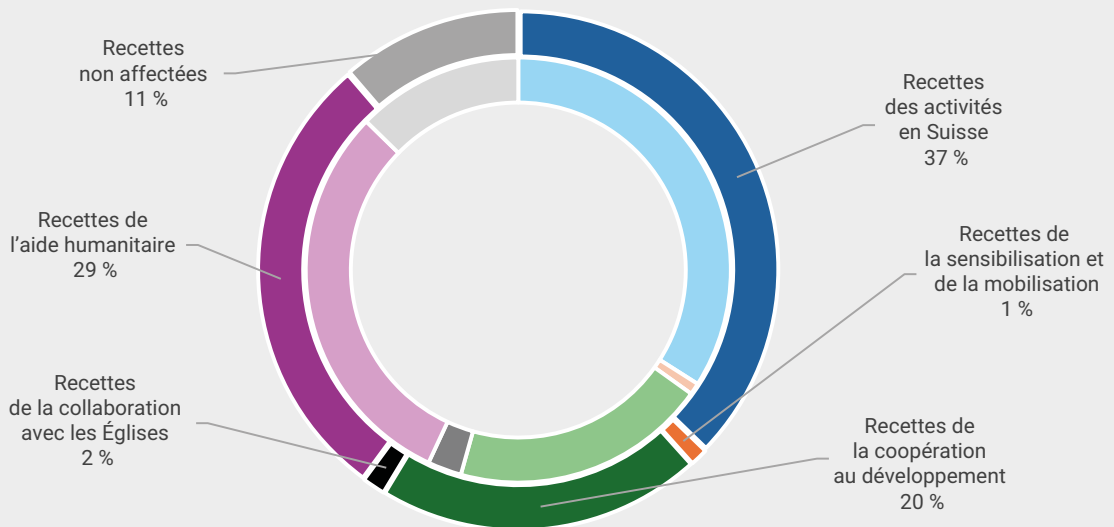
### Recettes de l'aide humanitaire



### Recettes non affectées



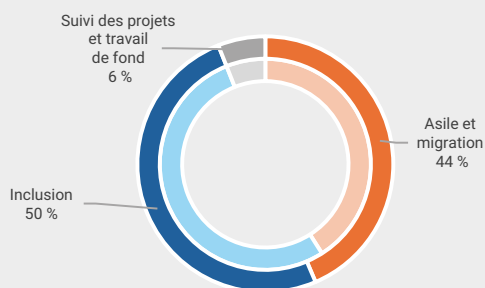
### Total des recettes/performance opérationnelle



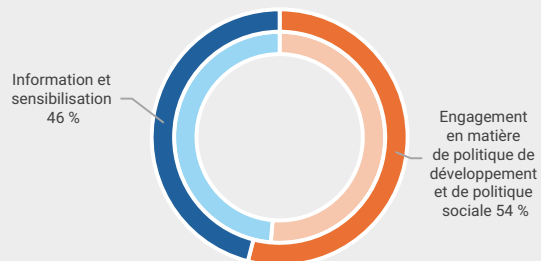
### 3 Compte d'exploitation, dépenses

en CHF	Annexe	2023	2024
<b>DÉPENSES POUR LES ACTIVITÉS EN SUISSE</b>	<b>6.4.1</b>		
Plaidoyer et conseil juridique		18'747'659	23'253'211
<b>Asile et migration</b>		<b>18'747'659</b>	<b>23'253'211</b>
Intégration et emploi		5'964'263	6'501'551
Vivre-ensemble et participation		9'180'273	10'099'670
Formation et développement des compétences linguistiques		4'253'006	4'522'284
Interprétariat communautaire		4'856'167	5'780'945
<b>Inclusion</b>		<b>24'253'709</b>	<b>26'904'451</b>
Autres		187'347	211'100
<b>Total des dépenses pour les projets en Suisse</b>		<b>43'188'714</b>	<b>50'368'762</b>
Suivi des projets et travail de fond		2'739'410	3'196'141
<b>Total des dépenses pour les activités en Suisse</b>		<b>45'928'124</b>	<b>53'564'903</b>
<b>DÉPENSES POUR LA SENSIBILISATION ET LA MOBILISATION</b>			
Engagement en matière de politique de développement et de politique sociale		2'698'755	2'862'255
Information et sensibilisation		2'557'476	2'438'342
<b>Total des dépenses pour la sensibilisation et la mobilisation</b>		<b>5'256'231</b>	<b>5'300'597</b>
<b>DÉPENSES POUR LES ACTIVITÉS À L'ÉTRANGER</b>	<b>6.4.3</b>		
Coopération au développement		22'622'750	24'124'179
Collaboration avec les Églises		2'055'321	2'312'731
Aide humanitaire		43'260'625	40'691'819
<b>Total des dépenses pour les activités à l'étranger</b>		<b>67'938'696</b>	<b>67'128'729</b>
Projets et réseaux internationaux		2'286'511	848'927
Suivi des projets et travail de fond		4'802'206	5'081'916
<b>Total des dépenses pour les activités à l'étranger</b>		<b>75'027'413</b>	<b>73'059'573</b>
<b>Total des dépenses pour les projets</b>		<b>126'211'768</b>	<b>131'925'072</b>
<b>ADMINISTRATION ET COMMUNICATION</b>	<b>6.4.4</b>		
Administration centrale		4'033'177	4'170'167
Communication et frais généraux de publicité		3'263'363	3'370'167
Recherche de fonds		4'982'521	5'000'827
<b>Total administration et communication</b>		<b>12'279'061</b>	<b>12'541'162</b>
<b>TOTAL DES DÉPENSES LIÉES À L'APPORT DE PRESTATIONS</b>		<b>138'490'829</b>	<b>144'466'234</b>

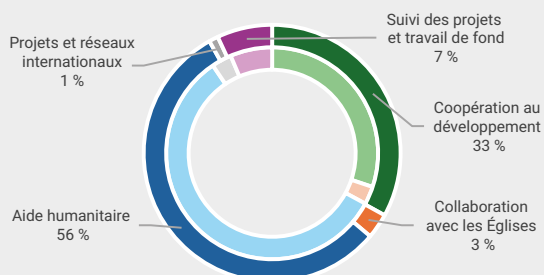
### Dépenses pour les activités en Suisse



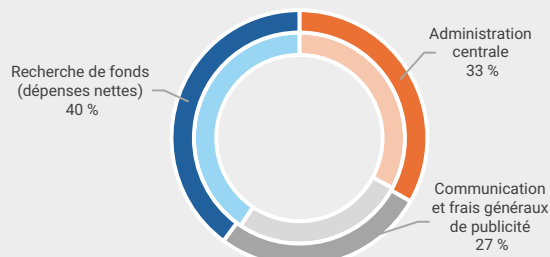
### Dépenses pour la sensibilisation et la mobilisation



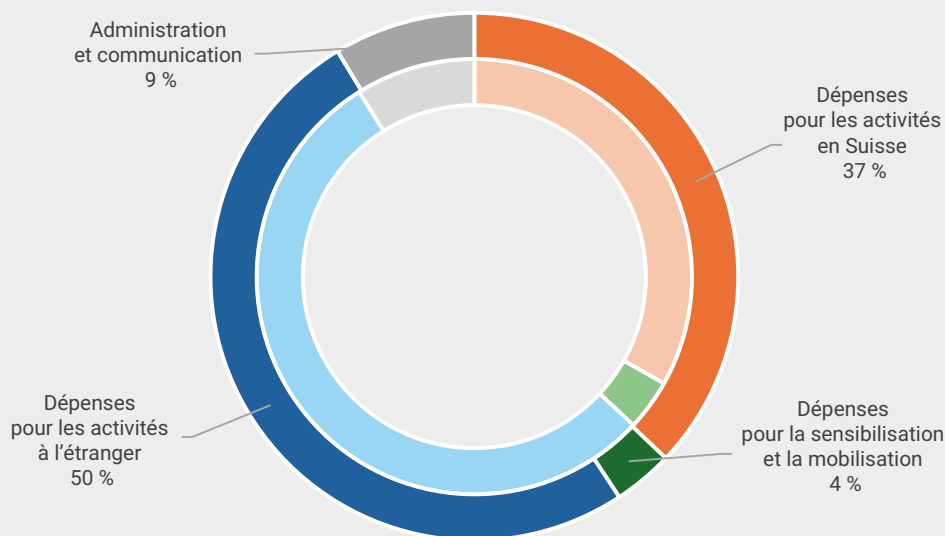
### Dépenses pour les activités à l'étranger



### Dépenses pour l'administration et la communication



### Total des dépenses liées à l'apport de prestations



### 3 Compte d'exploitation, résultat

en CHF	Annexe	2023	2024
<b>RÉSULTAT D'EXPLOITATION</b>		<b>-1'215'320</b>	<b>-7'147'717</b>
Revenus liés aux placements de capitaux	6.4.5	1'107'480	2'333'537
Charges financières liées aux placements de capitaux	6.4.5	-539'025	-207'896
Résultat immobilier	6.4.6	139'066	153'362
Charges et produits exceptionnels, uniques ou hors période	6.4.7	-1'210'245	0
<b>RÉSULTAT AVANT VARIATION DU CAPITAL DES FONDS</b>		<b>-1'718'043</b>	<b>-4'868'713</b>
Variation des fonds (hausse -/baisse +)		-55'438	6'607'229
<b>Total de la variation des fonds</b>		<b>-55'438</b>	<b>6'607'229</b>
<b>RÉSULTAT ANNUEL (AVANT MODIFICATIONS DU CAPITAL DE L'ORGANISATION)</b>		<b>-1'773'481</b>	<b>1'738'515</b>
Variation du capital lié (attribution -/prélèvement +)		1'030'715	-532'000
Variation du capital libre (attribution -/prélèvement +)		742'766	-1'206'515
		<b>0</b>	<b>0</b>

## 4 Flux de fonds au 31 décembre

en CHF

2023

2024

### FLUX DE FONDS PROVENANT DE L'ACTIVITÉ D'EXPLOITATION

Résultat de l'exercice (avant attribution au capital de l'organisation)	-1'773'479	1'738'515
Variation du capital des fonds	55'438	-6'607'229
Amortissement des immobilisations corporelles/immobilisations incorporelles	530'542	532'998
Provisions (constitution +/dissolution -)	-55'563	1'176'675
Autres dépenses (+)/recettes (-) sans conséquence sur la liquidité	326'493	-375'591
Titres (augmentation -/diminution +)	-867'867	-4'901'636
Créances (augmentation -/diminution +)	-206'412	1'194'367
Actifs transitoires (augmentation -/diminution +)	-563'532	-400'748
Engagements provenant de livraisons et de prestations (augmentation +/diminution -)	1'948'170	-4'961'409
Autres engagements (augmentation +/diminution -)	-817'033	366'954
Passifs transitoires (augmentation +/diminution -)	-27'661	508'400
Ajustement de la valeur des placements financiers	703'381	99'263

**Flux de fonds provenant de l'activité d'exploitation (cashflow)** -747'523 -11'629'440

### FLUX DE FONDS PROVENANT DE L'ACTIVITÉ D'INVESTISSEMENT

Investissements en placements financiers	-1'290'506	-1'180'600
Investissements en immobilisations corporelles	-534'899	-260'470
Investissements en immobilisations incorporelles	-146'381	-45'800
Désinvestissements en placements financiers	294'965	0
Désinvestissements en immobilisations corporelles	0	0
Désinvestissements en immobilisations incorporelles	0	0

**Flux de fonds provenant de l'activité d'investissement** -1'676'821 -1'486'870

**VARIATION DES LIQUIDITÉS** -2'424'344 -13'116'311

Situation initiale des liquidités du flux de fonds (01.01)	48'198'377	45'774'033
Situation à la clôture des liquidités du flux de fonds (31.12)	45'774'033	32'657'722

**VÉRIFICATION DE LA VARIATION DES LIQUIDITÉS** -2'424'344 -13'116'311

Composition des liquidités du flux de fonds voir annexe 6.3.1 Méthode appliquée : mode de calcul indirect.

## 5 Tableau de variation du capital

Capital des fonds	Situation au	Variation (entrées, sorties, transferts internes)	Situation au	Entrées	Sorties	Transferts internes <sup>1</sup>	Situation au
en CHF	01.01.2023		31.12.2023 01.01.2024	2024	2024	2024	31.12.2024
<b>ÉTRANGER</b>							
<b>Coopération au développement, collaboration avec les Églises et politique de développement</b>	<b>24'294'568</b>	<b>-2'130'212</b>	<b>22'164'356</b>	<b>31'398'555</b>	<b>-35'494'452</b>	<b>500'232</b>	<b>18'568'692</b>
Fonds des projets en Europe	2'496'858	-1'177'048	1'319'809	5'084'899	-5'754'334	202	650'577
Fonds des projets en Afrique	1'206'502	-574'385	632'116	6'597'619	-6'889'575	-5'708	334'452
Fonds des projets en Asie	471'956	1'055'508	1'527'464	4'448'521	-4'644'286	0	1'331'698
Fonds des projets en Amérique latine	923'304	-793'897	129'407	2'115'916	-2'099'489	-71'672	74'163
Fonds des projets de parrainage	984'405	-460'897	523'508	159'168	-611'226	0	71'449
Fonds d'organisations (Pain pour le prochain, etc.)	207'697	26'837	234'534	508'084	-771'866	71'672	42'423
Fonds DDC de contribution aux programmes, dont part aide humanitaire	3	0	3	8'348'398	-8'348'401	5'708	5'708
Fonds thématiques (paix, santé, lèpre/sida, etc.)	4'295'451	-606'799	3'688'652	247'844	-365'011	0	3'571'485
Fonds politique de développement	1'302'141	63'086	1'365'227	1'509'679	-1'749'700	500'000	1'625'206
Fonds des activités générales à l'étranger	12'406'253	337'384	12'743'636	2'389'149	-4'281'227	30	10'851'588
Fonds de la fondation HEKS/EPER Romania Foundation pour la coopération au développement	0	0	0	-10'722	20'664	0	9'942
<b>Aide humanitaire à l'étranger</b>	<b>11'133'398</b>	<b>-802'896</b>	<b>10'330'501</b>	<b>39'279'751</b>	<b>-40'361'206</b>	<b>-232</b>	<b>9'248'814</b>
Fonds des projets en Europe	2'495'811	-1'142'207	1'353'604	9'949'515	-10'543'018	-16'389	743'712
Fonds des projets en Afrique	746'924	179'921	926'845	11'055'099	-11'736'034	410	246'320
Fonds des projets en Asie	2'357'831	899'581	3'257'412	5'502'042	-5'031'284	0	3'728'169
Fonds des projets en Amérique latine	113'136	-103'904	9'232	1'499'047	-1'280'917	0	227'362
Fonds de l'aide humanitaire globale	5'370'076	-631'647	4'738'428	596'332	-1'433'640	15'747	3'916'867
Fonds d'organisations	49'621	-5'603	44'018	3'965'155	-3'846'729	0	162'444
Fonds de la fondation HEKS/EPER Romania Foundation pour l'aide humanitaire	0	961	961	6'712'562	-6'489'585	0	223'939
<b>Total des fonds pour l'étranger</b>	<b>35'427'966</b>	<b>-2'933'109</b>	<b>32'494'857</b>	<b>70'678'307</b>	<b>-75'855'658</b>	<b>500'000</b>	<b>27'817'506</b>
<b>Variation</b>							<b>-4'677'351</b>
<b>SUISSE</b>							
Fonds Suisse et sièges	15'541'094	2'534'511	18'075'606	1'099'302	-3'236'689	0	15'938'218
Fonds des projets en Suisse issus de dons	2'801'544	387'345	3'188'889	2'437'065	-2'297'960	0	3'327'995
Fonds des projets en Suisse issus de contributions	529'198	66'697	595'895	10'778'046	-10'718'594	0	655'347
<b>Total des fonds pour la Suisse<sup>2</sup></b>	<b>18'871'836</b>	<b>2'988'553</b>	<b>21'860'390</b>	<b>14'314'413</b>	<b>-16'253'243</b>	<b>0</b>	<b>19'921'560</b>
<b>Variation</b>							<b>-1'938'829</b>
<b>Total des fonds d'autres divisions</b>	<b>0</b>	<b>0</b>	<b>0</b>	<b>14'654</b>	<b>-14'654</b>	<b>0</b>	<b>0</b>
<b>CAPITAL DES FONDS AVEC AFFECTATION<sup>3</sup></b>	<b>54'299'802</b>	<b>55'444</b>	<b>54'355'247</b>	<b>84'992'720</b>	<b>-92'108'900</b>	<b>500'000</b>	<b>47'739'066</b>
<b>Variation</b>							<b>-6'616'180</b>
<b>CAPITAL DE L'ORGANISATION</b>							
Capital de fondation <sup>4</sup>	300'000	0	300'000	0	0	0	300'000
Report des bénéficiaires Roumanie			335'915	0	0	0	335'915
Capital libre	15'937'356	-742'765	15'194'591	2'626'551	-911'085	-508'952	16'401'106
<b>Capital lié</b>							
Projets de développement stratégiques de toute l'organisation <sup>5</sup>	1'210'245	-1'210'245	0	0	0	0	0
Réserve de fluctuation de valeur sur titres <sup>6</sup>	6'713'469	179'531	6'893'000	1'401'324	-869'324		7'425'000
<b>CAPITAL DE L'ORGANISATION</b>	<b>24'161'069</b>	<b>-1'773'478</b>	<b>22'723'507</b>	<b>4'027'875</b>	<b>-1'780'409</b>	<b>-508'952</b>	<b>24'462'022</b>
<b>Variation</b>							<b>1'738'515</b>
<b>Augmentation (résultat annuel) TOUT</b>							<b>-4'868'714</b>

- <sup>1)</sup> Les transferts internes de plus de CHF 50'000 doivent être approuvés par le Groupe de direction. Cela peut s'avérer nécessaire si un projet reçoit un financement anticipé ou excessif. Les fonds sont prioritairement transférés à un projet de suivi ou, à défaut, à un projet similaire d'un point de vue géographique et/ou thématique.
- <sup>2)</sup> Les recettes de prestations, d'un montant de CHF 36'802'102, ne sont pas comprises dans la comptabilité des fonds.
- <sup>3)</sup> L'EPER utilise les recettes conformément au but défini, qu'il s'agisse de projets précis ou de domaines d'activités.  
L'affectation des dons a pour conséquence que ceux-ci ne sont souvent pas utilisés la même année. En moyenne, ils restent 9 à 12 mois dans un fonds avant d'être affectés.  
En outre, les fonds contiennent aussi des legs importants qui sont liés à une condition d'utilisation sur une large durée. Un registre sur l'état et l'utilisation des dons affectés est tenu pour plus de 300 fonds.
- <sup>4)</sup> L'EPER est passée au 1<sup>er</sup> janvier 2004 du statut d'association à celui de fondation de droit suisse dotée d'un capital de fondation de CHF 200'000.  
Le capital de fondation a été versé par l'Eglise évangélique réformée de Suisse (EERS), Berne. Les excédents de charges et de produits sont comptabilisés avec le capital libre. À la suite de la fusion avec Pain pour le prochain, les CHF 100'000 apportés ont été ajoutés au capital de la fondation, qui s'élève désormais à CHF 300'000.
- <sup>5)</sup> Engagements conditionnels : au printemps 2019, l'Administration fédérale des contributions a effectué un contrôle TVA des années 2014 à 2018 chez Pain pour le prochain. Selon les conclusions de ce contrôle, en pratique, Pain pour le prochain ne peut plus déduire l'impôt préalable. À la suite de la décision négative du Tribunal administratif fédéral et après concertation avec des conseillères et des conseillers spécialistes de la TVA de KPMG et de BDO, le Groupe de direction de l'EPER a décidé d'accepter cette décision et à ne pas recourir contre le jugement devant le Tribunal fédéral.
- <sup>6)</sup> L'EPER a créé une réserve pour les fluctuations de valeurs de titres afin de compenser les variations de cours des actifs immobilisés. Les dons ne peuvent pas être utilisés pour constituer cette réserve.

<b>Variation de la réserve de fluctuation de valeur</b> en CHF	<b>2023</b>	<b>2024</b>
Réserve de fluctuation de valeur sur titres issue du résultat annuel	179'531	532'000
<b>Total</b>	<b>179'531</b>	<b>532'000</b>

## 6 Annexe aux comptes annuels

### 6.1 PRINCIPES RELATIFS À LA PRÉSENTATION DES COMPTES

#### Bases de la présentation des comptes

La présentation des comptes de l'Entraide Protestante Suisse (EPER) est conforme aux recommandations relatives à la présentation des comptes (normes Swiss GAAP RPC 21), à la législation suisse, à ses statuts et aux normes Zewo. Les comptes annuels présentent un reflet fidèle de la fortune, des finances et des revenus. Ils sont présentés en francs suisses. L'EPER est une fondation de droit suisse.

#### Organisation de la présentation des comptes

Les comités cantonaux de l'EPER dépendent des Églises membres de l'Église évangélique réformée de Suisse (EERS) ; par conséquent, leurs comptes ne sont pas consolidés. Les bureaux de coordination de l'EPER dans les pays d'intervention qui ne sont pas des entités juridiques distinctes sont totalement intégrés dans les comptes individuels de l'EPER. Les transactions avec les bureaux de coordination qui sont des entités juridiques distinctes sont présentées dans les comptes individuels comme des transactions avec des filiales. C'est notamment le cas, en 2024, pour la fondation HEKS/EPER Romania Foundation.

#### Organisations et personnes proches

Sont considérées comme proches les personnes suivantes : membres actuels et anciens membres du Conseil de Fondation et du Groupe de direction, de même que les organisations contrôlées par des membres du Conseil de Fondation ou du Groupe de direction. Sont considérées comme proches les organisations suivantes : EERS, Alliance Sud et Balim Investments AG.

#### Périmètre et principes de consolidation

Les comptes annuels consolidés se basent sur les comptes individuels, établis selon des principes uniformes, de toutes les sociétés et les fondations dans lesquelles l'EPER détient directement ou indirectement plus de 50 % des voix ou sur lesquelles le Conseil de fondation exerce un contrôle. La consolidation du capital est effectuée selon la méthode anglo-saxonne. Les entreprises qui font partie du périmètre de consolidation de l'EPER ne réalisent pas de plus-values ou de moins-values lors de la première consolidation. Les actifs et les passifs ainsi que les charges et les produits sont intégrés à 100 % dans les comptes annuels consolidés.

Outre l'EPER, les sociétés suivantes font partie du périmètre de consolidation :

Société	Siège	Capital social en KCHF	Taux de participation
Fundatia HEKS/EPER Romania	Roumanie	27	n/a <sup>1)</sup>
HEKS/EPER Georgia	Géorgie	0	n/a <sup>1)</sup>
Organisation non gouvernementale (publique) de l'EPER pour le développement économique rural (Arménie)	Arménie	0	n/a <sup>1)</sup>
Charitable Fund « Swiss CHURCH AID (HEKS/EPER) » (Ukraine)	Ukraine	0	n/a <sup>1)</sup>
HEKS/EPER Myanmar Limited	Myanmar	50	100 %
HEKS Venezuela A.C.	Venezuela	0	n/a <sup>1)</sup>

<sup>1)</sup> La fondation est contrôlée par des dispositions statutaires. Les sociétés dont le capital social est détenu par le groupe à hauteur de 20 à 50 % sont prises en compte dans les comptes annuels consolidés en tant que participations non consolidées des fonds propres (méthode de la mise en équivalence).

### 6.2 PRINCIPES D'ÉTABLISSEMENT DU BILAN ET D'ÉVALUATION

#### Recettes/revenus d'exploitation

Les dons et les legs sont pris en compte après réception du paiement, les recettes issues des prestations et les contributions des institutions aux projets sont délimitées pour chaque exercice après fourniture de la prestation.

#### Dépenses

Les dépenses sont délimitées par exercice et par prestation. Les prestations non encore exécutées d'organisations partenaires de la Division Coopération internationale sont provisionnées à l'actif du bilan pour être réutilisées à la période comptable suivante.

#### Administration et communication

Les charges d'administration et de communication sont calculées dans le compte d'exploitation selon le principe de la structure par centre de coûts. Au point 6.4.4, les calculs selon la méthodologie Zewo suivent aussi cette méthode.

#### Titres cotés en bourse

Les titres indiqués dans le bilan sont à la valeur du cours du jour.

#### Immobilisations

Les autres immobilisations corporelles sont comptabilisées sur la base des frais d'acquisition minorés des amortissements. La limite d'activation est de CHF 3'000<sup>1)</sup>. L'amortissement est linéaire sur la durée suivante :

Terrains et bâtiments :

50 ans, jusqu'à valeur minimale de l'immeuble

Transformation par les locataires des locaux situés à la Seminarstrasse 28, à Zurich :

15 ans, ou jusqu'à fin du contrat de location

Transformation des autres locaux :

5 ans, ou jusqu'à fin du contrat de location

Autres immobilisations corporelles<sup>1)</sup>/immobilisations incorporelles :

2 à 5 ans

<sup>1)</sup> Les immobilisations corporelles dans les bureaux de coordination à l'étranger sont en partie soumises à des prescriptions locales, spécifiques au pays ; la méthode d'amortissement directe leur est appliquée.

#### Placements financiers

Les placements financiers incluent les participations ou parts dans des projets à responsabilité partagée, les participations dans des filiales et les prêts à des tiers. Elles sont portées au bilan à leur valeur d'acquisition minorée des ajustements de valeur nécessaires.

#### Provisions et corrections de valeur

Les provisions sont constituées pour les engagements juridiques et effectifs existants ou attendus. Le montant des provisions se fonde sur l'évaluation du Conseil de fondation et correspond aux dépenses futures escomptées à la date de clôture du bilan. Les corrections de valeur sont constituées pour tous les risques identifiables et figurent dans les actifs, sous un poste de correction.

#### Autres actifs/autres capitaux étrangers à court et long termes

Sauf indication contraire, le bilan des autres capitaux étrangers à court et long termes est établi sur la base des valeurs nominales, minorées des éventuelles corrections de valeur requises.

### **Institutions de prévoyance**

Un plan de prévoyance sous le régime de la primauté existe auprès d'une fondation collective indépendante de prévoyance professionnelle. Les charges totales de prévoyance de l'employeur se limitent aux cotisations selon le point 6.3.11 Institutions de prévoyance. À l'élaboration des comptes annuels, la fondation collective présentait un taux de couverture positif d'après un bilan non vérifié.

La fondation de prévoyance patronale du personnel est une fondation qui offre ses prestations uniquement aux collaboratrices et aux collaborateurs de l'EPER. La fondation EPER n'a aucun droit à des surdotations ni à aucune autre prestation de la fondation de prévoyance patronale du personnel.

Selon les estimations de l'EPER, au 31.12.2024, aucun bénéficiaire ne découle de surdotations des deux fondations. Il n'existe aucune réserve de cotisations d'employeur.

## 6.3 EXPLICATIONS DU BILAN

### 6.3.1 Liquidités

Les liquidités comprennent les encaisses, les avoirs de chèques postaux, les avoirs bancaires.

6.3.2 Titres cotés en bourse en CHF	31.12.2023	31.12.2024
Liquidités		2'924'849
Obligations en CHF	13'048'360	11'371'292
Obligations en devises étrangères	2'397'540	4'031'657
Actions Suisse et étranger	14'290'526	16'253'732
Titres valeurs mobilières	0	4'645
Titres placements alternatifs	2'562'048	2'613'936
<b>Total</b>	<b>32'298'475</b>	<b>37'200'111</b>

Le placement des titres est soumis à un règlement de placement conforme à la charte et aux principes de l'EPER. Les placements sont effectués sur la base de l'approche de durabilité de la Banque J. Safra Sarasin et de la Banque Alternative Suisse, qui prend en compte aussi bien un rating d'entreprises qu'un rating de branche. Le respect de ce règlement est contrôlé par la Commission des finances du Conseil de fondation.

Produits dérivés	31.12.2023	31.12.2024
Valeur de contrat et valeur nominale	4'703'287	4'610'319
Valeurs de remplacement positives	154'543	9'114
Valeurs de remplacement négatives	10'925	76'462

Pour couvrir les risques de change liés aux titres en devises étrangères, l'EPER a fait des opérations de couverture de change. Les instruments dérivés ouverts ont été saisis à la valeur du marché au 31.12.2024 et inscrits au bilan sous les créances restantes ou les engagements à court terme. Les plus (moins)-values des dérivés pour couvrir les opérations de base sont comptabilisées de manière similaire à l'opération correspondante dans le compte de résultats.

6.3.3 Créances en CHF	31.12.2023	31.12.2024
Créances sur livraisons, prestations et engagements	12'874'109	8'627'562
Créances envers USAID		4'035'915
Corrections de valeur	-46'200	-46'200
Autres créances à court terme envers des tiers	86'856	80'187
Autres créances à court terme envers des organisations proches	887'783	5'848
Autres créances à court terme envers des services de l'État	77'290	-17'841
<b>Total</b>	<b>13'879'837</b>	<b>12'685'470</b>

Le poste « Créances sur livraisons, prestations et engagements » contient les créances liées à des promesses de soutien de projets de diverses organisation (telles que l'Église évangélique vaudoise, le Secrétariat d'État aux migrations [SEM] et les Églises cantonales), ainsi que les créances sur les livraisons effectuées (dans le cadre de projets).

		Terrains et bâtiments	Investissements dans des objets locatifs	Autres immobilisations corporelles	Immobilisations corporelles de bureaux de coordination à l'étranger	Total
<b>6.3.4 Immobilisations corporelles en CHF</b>						
Valeurs d'acquisition ou valeurs brutes actuelles	01.01.2023	5'442'085	1'714'208	1'296'413	351'795	8'804'501
Entrées		9'947	116'073	416'724	0	542'744
Sorties		0	0	-767'752	-101'288	-869'040
Valeurs d'acquisition ou valeurs brutes actuelles	31.12.2023	5'452'032	1'830'281	945'384	250'507	8'478'204
Amortissements cumulés	01.01.2023	-1'531'314	-1'257'355	-1'194'750	0	
Entrées		-96'662	-91'205	-62'336	0	-250'203
Sorties		0	0	767'752	0	767'752
Total	31.12.2023	-1'627'977	-1'348'559	-489'334	0	-3'465'870
<b>Valeur comptable nette</b>	<b>31.12.2023</b>	<b>3'824'055</b>	<b>481'722</b>	<b>456'050</b>	<b>250'507</b>	<b>5'012'334</b>
Valeurs d'acquisition ou valeurs brutes actuelles	01.01.2024	5'452'032	1'830'281	945'384	250'507	8'478'204
Entrées		16'364	141'585	24'833	77'689	260'470
Sorties		0	0	-3'435	-91'493	-94'928
Valeurs d'acquisition ou valeurs brutes actuelles	31.12.2024	5'468'396	1'971'866	966'782	236'703	8'643'746
Amortissements cumulés	01.01.2024	-1'627'977	-1'348'559	-489'334	0	-3'465'870
Entrées		-96'662	-116'268	-82'284	0	-295'214
Sorties		0	0	2'615		2'615
Total	31.12.2024	-1'724'639	-1'464'827	-569'003	0	-3'758'469
<b>Valeur comptable nette</b>	<b>31.12.2024</b>	<b>3'743'757</b>	<b>507'039</b>	<b>397'779</b>	<b>236'703</b>	<b>4'885'278</b>
Variation		-80'299	25'317	-58'271	-13'804	-127'056

**6.3.5 Placements des capitaux en CHF** **31.12.2023** **31.12.2024**

<b>Participations</b>			
Balim Investments AG <sup>4</sup>			3'048'400
<b>Total des prêts</b>		<b>0</b>	<b>3'048'400</b>
Participations/parts dans des projets à responsabilité partagée :			
- Texaid-Textilverwertungs-Aktiengesellschaft <sup>1,3</sup> (125 actions nominatives à val. nom. CHF 1'000 = 8,34 %)		1	1
- Genossenschaft Wohnstadt Basel <sup>3</sup> (part sociale CHF 100'000)		100'000	100'000
- Genossenschaft Ziegelhütte Arbon <sup>3</sup> (part sociale CHF 50'000)		0	50'000
- Société Coopérative de Développement Œcuménique Oikokredit (part sociale EUR 27'277 + USD 26'525)		56'666	56'666
- claro fair trade AG		78'349	78'349
<b>Total des participations/parts dans des projets à responsabilité partagée</b>		<b>235'016</b>	<b>3'333'417</b>
Prêts à des tiers <sup>2</sup>		2'320'317	533'267
Prêts divers à des tiers et cautions		1'048'949	1'185'583
<b>Total des prêts</b>		<b>3'369'266</b>	<b>1'718'850</b>
<b>Total</b>		<b>3'604'283</b>	<b>5'052'267</b>

<sup>1)</sup> Jusqu'au 30.06.2022, 125 actions nominatives ont été cédées. Une participation de CHF 1 est inscrite dans les comptes à titre d'information, car au cours de la période 2024–2026, CHF 626'375 seront versés chaque année, soit un total de CHF 1'879'125. Ces recettes ne sont pas comptabilisées en 2023 et sont donc intégralement inscrites, y compris la valeur résiduelle (CHF 1), les années suivantes.

<sup>2)</sup> Prêts accordés à des organisations au Myanmar et en Géorgie pour le financement de projets de microcrédits et de nouveaux projets participatifs destinés à promouvoir l'agriculture dans différents pays.

<sup>3)</sup> Évalué à la valeur d'acquisition, moins les ajustements de valeur nécessaires.

<sup>4)</sup> L'EPER détient une part d'actions et de droits de vote de 49,6 %. La participation est évaluée au moyen de la méthode de la mise en équivalence.

6.3.6 Immobilisations incorporelles en CHF	Situation	Entrées	Sorties	Situation
<b>Valeurs d'acquisition ou valeurs brutes actuelles</b>	<b>01.01.2023</b>			<b>31.12.2023</b>
Immobilisations incorporelles	1'717'702	146'381	0	1'864'083
<b>Amortissements cumulés</b>				
Immobilisations incorporelles	-1'462'268	-147'478	0	-1'609'746
<b>Valeur comptable nette</b>	<b>255'434</b>	<b>-1'097</b>	<b>0</b>	<b>254'337</b>
<b>Valeurs d'acquisition ou valeurs brutes actuelles</b>	<b>01.01.2024</b>			<b>31.12.2024</b>
Immobilisations incorporelles	1'864'083	45'800	-32	1'909'851
<b>Amortissements cumulés</b>				
Immobilisations incorporelles	-1'609'746	-136'496	0	-1'746'242
<b>Valeur comptable nette</b>	<b>254'337</b>	<b>-90'696</b>	<b>-32</b>	<b>163'609</b>

6.3.7 Autres engagements à court terme en CHF	31.12.2023	31.12.2024
Engagements envers des services de l'État et des assurances sociales	5'831'756	6'048'865
Autres engagements	191'096	340'941
<b>Total</b>	<b>6'022'852</b>	<b>6'389'806</b>

6.3.8 Passifs de régularisation en CHF	31.12.2023	31.12.2024
Régularisations sur soldes de congés/heures supplémentaires	2'132'434	1'879'498
Autres passifs de régularisation <sup>1)</sup>	12'572'728	13'334'064
<b>Total</b>	<b>14'705'161</b>	<b>15'213'562</b>

<sup>1)</sup> Revenus reçus pour l'année suivante (notamment DDC, voir 6.4.2).

6.3.9 Ordre de grandeur cible et calcul de la réserve de fluctuation de valeur	31.12.2023	31.12.2024
10 % sur les obligations CHF	1'304'000	1'337'000
15 % sur les obligations ME	360'000	318'000
30 % sur les actions	4'287'000	4'811'000
30 % sur les placements alternatifs	769'000	786'000
5 % sur l'immobilier	173'000	173'000
<b>Total de l'ordre de grandeur cible</b>	<b>6'893'000</b>	<b>7'425'000</b>
Excédent de la réserve + / déficit de la réserve -	0	0
Réserve de fluctuation de valeur existante en % de la situation du portefeuille de titres	21,3%	20,0%

6.3.10 Provisions en CHF	Situation 01.01.2024	Formation	Utilisation	Dissolution	Situation 31.12.2024
Provisions pour locations <sup>1)</sup>	146'218	0	0	0	146'218
Provision retrait des CFA de Suisse du Nord-Ouest des bureaux de coordination à l'étranger	0	1'000'000	0	0	1'000'000
	729'675	458'299	-281'623	0	906'351
<b>Total</b>	<b>875'893</b>	<b>1'458'299</b>	<b>-281'623</b>	<b>0</b>	<b>2'052'569</b>

<sup>1)</sup> Les provisions pour locations sont prévues pour des dommages et des frais de remise en état.

#### 6.3.11 Institutions de prévoyance en CHF

Bénéfice financier/engagement financier et coûts de prévoyance	Sur/sous- dotation <sup>1)</sup>		Part financière de l'organi- sation	Modification p. r. à l'année précédente	Montants limités à l'année en cours	Coûts de prévoyance	
	31.12.2024	31.12.2023				2023	2024
Institution de prévoyance	112,6%	111,9%	0	0	4'068'056	3'512'978	4'068'056

<sup>1)</sup> Dernier bilan disponible révisé de la Fondation Abendrot au 31.12.2023.

## 6.4 EXPLICATIONS CONCERNANT LE COMPTE D'EXPLOITATION

L'EPER n'a pas reçu de dons en nature significatifs durant l'année sous revue.

### 6.4.1 Recettes et dépenses pour les activités en Suisse en CHF

Dans le cadre de sa Stratégie 2023–2027, l'EPER met l'accent sur ses thèmes prioritaires « asile et migration » et « inclusion » dans ses activités en Suisse. Le tableau ci-dessous présente les recettes des prestations réparties par thème prioritaire stratégique et par région.

#### Recettes de prestations 2024

GS = siège (« Geschäftsstelle »)	Total 2023	GS Argovie/ Soleure	GS deux Bâle	GS Berne	GS Suisse orientale	GS Zurich Schaffhouse	Siège romand	Suisse entière <sup>1</sup>	Total 2024
<b>Asile et migration</b>	<b>18'295'860</b>	<b>896'877</b>	<b>80'118</b>	<b>0</b>	<b>712'484</b>	<b>1'010'176</b>	<b>665'603</b>	<b>16'815'705</b>	<b>20'180'962</b>
Plaidoyer et conseil juridique	18'295'860	896'877	80'118	0	712'484	1'010'176	665'603	16'815'705	20'180'962
<b>Inclusion</b>	<b>15'249'708</b>	<b>2'272'106</b>	<b>1'249'183</b>	<b>705'109</b>	<b>1'710'377</b>	<b>2'904'055</b>	<b>2'117'788</b>	<b>5'623'376</b>	<b>16'581'994</b>
Intégration et emploi	2'870'755	160'729	153'492	54'523	206'175	522'545	2'104'943	0	3'202'406
Vivre-ensemble et participation	5'756'712	2'111'377	1'028'091	58'953	230'110	2'381'510	9'968	0	5'820'008
Formation et développement des compétences linguistiques	1'754'553	0	67'600	591'634	1'274'093	0	2'877	0	1'936'204
Interprétariat communautaire	4'867'688	0	0	0	0	0	0	5'623'376	5'623'376
<b>Autre</b>	<b>300</b>	<b>0</b>	<b>0</b>	<b>0</b>	<b>0</b>	<b>0</b>	<b>39'147</b>	<b>0</b>	<b>39'147</b>
<b>Suivi des projets et travail de fond</b>	<b>-310</b>	<b>0</b>	<b>0</b>	<b>0</b>	<b>0</b>	<b>0</b>	<b>0</b>	<b>0</b>	<b>0</b>
<b>Total des recettes des activités en Suisse</b>	<b>33'545'558</b>	<b>3'168'982</b>	<b>1'329'300</b>	<b>705'109</b>	<b>2'422'861</b>	<b>3'914'231</b>	<b>2'822'537</b>	<b>22'439'081</b>	<b>36'802'102</b>

<sup>1)</sup> Y compris programmes interrégionaux.

#### Total des dépenses pour les activités en Suisse 2024

GS = siège (« Geschäftsstelle »)	Total 2023	GS Argovie/ Soleure	GS deux Bâle	GS Berne	GS Suisse orientale	GS Zurich Schaffhouse	Siège romand	Suisse entière <sup>1</sup>	Total 2024
<b>Asile et migration</b>	<b>18'747'659</b>	<b>1'667'033</b>	<b>616'692</b>	<b>0</b>	<b>1'152'698</b>	<b>2'204'783</b>	<b>1'104'797</b>	<b>16'507'208</b>	<b>23'253'211</b>
Plaidoyer et conseil juridique	18'747'659	1'667'033	616'692	0	1'152'698	2'204'783	1'104'797	16'507'208	23'253'211
<b>Inclusion</b>	<b>24'253'709</b>	<b>3'233'919</b>	<b>2'288'970</b>	<b>5'021'749</b>	<b>3'710'816</b>	<b>3'353'420</b>	<b>3'475'759</b>	<b>5'819'817</b>	<b>26'904'451</b>
Intégration et emploi	5'964'263	418'202	233'909	3'447'893	372'233	677'970	1'351'345	0	6'501'551
Vivre-ensemble et participation	9'180'273	2'802'460	1'767'362	335'690	763'241	2'675'451	1'716'594	38'872	10'099'670
Formation et développement des compétences linguistiques	4'253'006	13'258	287'698	1'238'167	2'575'342	0	407'820	0	4'522'284
Interprétariat communautaire	4'856'167	0	0	0	0	0	0	5'780'945	5'780'945
<b>Autres</b>	<b>187'347</b>	<b>26'980</b>	<b>-346</b>	<b>1'000</b>	<b>590</b>	<b>1'000</b>	<b>161'607</b>	<b>20'269</b>	<b>211'100</b>
<b>Suivi des projets et travail de fond</b>	<b>2'739'410</b>	<b>326'984</b>	<b>313'603</b>	<b>278'007</b>	<b>344'867</b>	<b>351'144</b>	<b>314'639</b>	<b>1'266'897</b>	<b>3'196'141</b>
<b>Total des dépenses pour les activités en Suisse</b>	<b>45'928'124</b>	<b>5'254'915</b>	<b>3'218'920</b>	<b>5'300'756</b>	<b>5'208'972</b>	<b>5'910'348</b>	<b>5'056'801</b>	<b>23'614'191</b>	<b>53'564'903</b>

<sup>1)</sup> Y compris programmes interrégionaux.

**6.4.2 Contributions et dons du domaine institutionnel pour les activités à l'étranger en CHF** **2023** **2024**

**Contributions de la Confédération**

Contribution de la DDC aux programmes	8'000'000	8'000'000
Mandats DDC et contributions aux projets de coopération au développement	5'698'712	6'512'769
Mandats DDC et contributions aux projets d'aide humanitaire	1'715'741	1'472'797
<b>Total des contributions financières de la Confédération<sup>1</sup></b>	<b>15'414'453</b>	<b>15'985'566</b>

**Contributions de donatrices et de donateurs institutionnels > CHF 500'000**

ACT Alliance	2'704'381	1'615'140
Bread for the World	711'936	863'527
CARE	1'780'900	n/a
Caritas	n/a	756'754
Chaîne du Bonheur	6'131'713	4'598'052
Christian Aid	1'173'310	n/a
Austrian Development Agency <sup>2</sup>	1'282'749	1'158'418
Union européenne <sup>2</sup>	4'053'849	7'449'621
Organisation internationale pour les migrations (OIM)	650'559	1'199'600
Norwegian Church Aid	4'790'665	3'762'385
Tavola Valdese	547'520	n/a
Bureau des Nations Unies pour la coordination des affaires humanitaires	1'395'037	2'857'096
Programme des Nations Unies pour le développement (PNUD)	1'149'905	763'102
Agence des Nations Unies pour les réfugiés (HCR)	730'849	n/a
UNICEF	680'531	n/a
Gouvernement américain <sup>2</sup>	7'282'676	9'254'354
Autres contributions de donatrices et de donateurs institutionnels > CHF 500'000	9'856'737	10'573'594
<b>Total des contributions et dons du domaine institutionnel pour les activités à l'étranger</b>	<b>60'337'768</b>	<b>60'837'211</b>

<sup>1)</sup> Toutes les contributions ont été délimitées par période comptable en fonction de l'avancement de la mise en œuvre des projets concernés.

Au 31.12.2024, les actifs de régularisation pour les contributions de la Confédération s'élevaient à CHF 549'900 (2023 : CHF 30'000), et les passifs de régularisation à CHF 3'612'093 (2023 : CHF 2'534'171)

<sup>2)</sup> Comprend les contributions directes et indirectes.

**6.4.3 Total des dépenses pour les activités à l'étranger en CHF**

	<b>Total 2023</b>	<b>Europe</b>	<b>Afrique</b>	<b>Asie</b>	<b>Amérique latine</b>	<b>Supra-national</b>	<b>Total 2024</b>
Coopération au développement	22'622'750	5'523'133	8'770'203	6'427'750	3'403'093		24'124'179
Collaboration avec les Églises	2'055'321	1'752'980	0	559'751	0		2'312'731
Aide humanitaire	43'260'625	13'620'980	18'908'499	5'612'242	2'550'098		40'691'819
Projets et réseaux internationaux	2'286'511					848'927	848'927
Suivi des projets et travail de fond	4'802'206						5'081'916
<b>Total des dépenses pour les activités à l'étranger</b>	<b>75'027'413</b>	<b>20'897'094</b>	<b>27'678'702</b>	<b>12'599'743</b>	<b>5'953'190</b>	<b>848'927</b>	<b>73'059'573</b>

Frais liés aux projets activités à l'étranger en CHF	2023	2024	
<b>EUROPE</b>			+ / -
Région Europe	788'276	572'642	-215'634
Arménie	1'683'720	2'668'163	984'443
Géorgie	1'203'441	1'122'264	-81'177
Italie	69'402	19'979	-49'423
Kosovo	1'212'620	1'439'554	226'934
Moldavie	1'409'780	1'305'362	-104'419
Roumanie	3'309'570	1'699'615	-1'609'956
Serbie	414'273	570'743	156'470
Slovaquie	31'335	6'000	-25'335
République tchèque	90'767	34'080	-56'686
Ukraine	14'236'273	10'754'874	-3'481'398
Hongrie	1'487'156	703'820	-783'336
<b>Total des frais liés aux projets en Europe</b>	<b>25'936'612</b>	<b>20'897'094</b>	<b>-5'039'519</b>
<b>AFRIQUE</b>			
Éthiopie	4'391'785	5'865'476	1'473'691
République démocratique du Congo	13'269'085	16'165'038	2'895'952
Niger	4'067'923	3'556'349	-511'574
Sénégal	983'223	982'372	-851
Zimbabwe	0	0	0
Soudan du Sud	221'929	204'485	-17'444
Ouganda	602'476	904'984	302'508
<b>Total des frais liés aux projets en Afrique</b>	<b>23'536'421</b>	<b>27'678'702</b>	<b>4'142'281</b>
<b>ASIE</b>			
Région Asie	0	0	0
Bangladesh	2'607'369	3'015'755	408'386
Irak	266'682	-6	-266'688
Inde	-1'963	0	1'963
Cambodge	2'513'822	3'522'084	1'008'261
Liban	154'431	252'535	98'104
Myanmar	657'981	951'492	293'511
Palestine/Israël	1'442'717	2'335'580	892'863
Syrie	3'618'025	2'522'303	-1'095'721
<b>Total des frais liés aux projets en Asie</b>	<b>11'259'064</b>	<b>12'599'743</b>	<b>1'340'679</b>
<b>AMÉRIQUE LATINE</b>			
Région Amérique latine	49'467	52'015	2'548
Brésil	955'460	949'558	-5'903
Haïti	2'129'616	2'164'372	34'756
Honduras	1'273'982	1'225'067	-48'916
Colombie	310'280	370'073	59'793
Venezuela	2'487'793	1'192'106	-1'295'686
<b>Total des frais liés aux projets en Amérique latine</b>	<b>7'206'598</b>	<b>5'953'190</b>	<b>-1'253'408</b>
<b>MANDATS SUPRANATIONAUX</b>			
Mandats supranationaux en Europe, Afrique, Asie et Amérique latine	2'286'511	848'927	-1'437'584
<b>Total des frais liés aux projets de mandats supranationaux (y compris aide humanitaire)</b>	<b>2'286'511</b>	<b>848'927</b>	<b>-1'437'584</b>
<b>Suivi des projets et travail de fond</b>	<b>4'802'206</b>	<b>5'081'916</b>	<b>279'710</b>
<b>Total des dépenses pour les activités à l'étranger</b>	<b>75'027'413</b>	<b>73'059'573</b>	<b>-1'967'840</b>

<b>6.4.4 Administration et communication</b> en CHF	<b>2023</b>	<b>2024</b>
Frais administratifs selon les critères Zewo <sup>1)</sup>	12'279'061	12'541'162
<b>En % des dépenses totales</b>	<b>8,9%</b>	<b>8,7%</b>

<sup>1)</sup> Les dépenses en recherche de fonds sont calculées selon les critères Zewo.

<b>6.4.5 Résultat financier sur le produit de la fortune</b> en CHF	<b>2023</b>	<b>2024</b>
<b>Produit financier</b>		
Produit sur actions	589'149	1'225'779
Produit sur obligations	0	0
Autres produits sur intérêts	3'161	25'359
Différences de cours sur actions (bénéfices réalisés et non réalisés)	458'134	952'033
Autres produits financiers	52'426	137'111
Produits divers	4'611	-6'745
<b>Total</b>	<b>1'107'480</b>	<b>2'333'537</b>
<b>Charges financières</b>		
Charges financières	-160'330	-137'831
Différences de cours sur actions (pertes réalisées et non réalisées)	0	0
Autres charges financières	-378'694	-70'065
<b>Total</b>	<b>-539'025</b>	<b>-207'896</b>
<b>Résultat financier net</b>	<b>568'456</b>	<b>2'125'641</b>

<b>6.4.6 Résultat immobilier</b> en CHF	<b>2023</b>	<b>2024</b>
Produit immobilier	300'293	311'982
Charges immobilières	-64'565	-61'958
Amortissements sur terrains et bâtiments (voir 6.3.4)	-96'662	-96'662
<b>Total</b>	<b>139'066</b>	<b>153'362</b>

<b>6.4.7 Charges/produits exceptionnels</b> en CHF	<b>2023</b>	<b>2024</b>
Dissolution du débiteur TVA après la décision négative du Tribunal administratif fédéral (ex Pain pour le prochain) du 06.10.2023 en ce qui concerne la déduction de l'impôt préalable 2013-2018.	-1'210'245	
<b>Total</b>	<b>-1'210'245</b>	<b>0</b>

## 6.5 AUTRES DONNÉES

Toutes les données sont en CHF

	2023	2024
<b>Cautionnement et obligations de garantie</b>	Par mois	Par mois
Cautionnement solidaire lié aux participations aux sociétés simples suivantes : Convention d'assurance de prêt de plus de CHF 200'000 de rang postérieur		
<b>Leasing/engagements de loyers</b>		
Il n'existe pas d'engagement de leasing. Les engagements de loyer qui ne peuvent pas expirer ou être résiliés au cours des 12 prochains mois s'élèvent à CHF 4'738'217 (année précédente: CHF 4'806'857). CHF 2'560'617 arrivent à échéance en 2025, CHF 3'431'198 dans un délai d'un à cinq ans et CHF 1'162'767 dans plus de cinq ans.		
<b>Droits de gage</b>		
Les immobilisations corporelles sont libres de tout droit de gage.		
<b>Engagements envers des fonds de prévoyance</b>	0	957
<b>Total des amortissements</b>	424'817	423'880
<b>Charges du personnel</b>	60'188'805	69'037'866
dont cotisations de prévoyance professionnelle	3'512'978	4'068'056
<b>Indemnités du Conseil de fondation<sup>1)</sup></b>	74'552	62'007
dont au président (honoraires et jetons de présence)	22'865	30'902
<sup>1)</sup> à partir de 2024, y compris indemnité pour l'abonnement général des CFF et forfait pour frais.		
<b>Indemnités de la direction (dont contributions patronales)<sup>1)</sup></b>	1'038'614	927'056
dont contributions patronales	202'668	162'779
Indemnité de la directrice/du directeur (en partie en 2023)	175'820	191'473
<sup>1)</sup> à partir de 2024, y compris indemnité pour l'abonnement général des CFF.		
<b>Honoraires de l'organe de révision</b>		
Prestations en matière de révision liées à l'examen des comptes annuels	64'620	69'973
<b>Travail bénévole</b>		
Heures de travail bénévole fournies	75'393	79'370
dont pour la Campagne œcuménique	62'000	65'000
<b>Organisations proches</b>		
Organisation	Transaction	
Alliance Sud	Montant acquitté	370'000
Balim Investments AG	Montant acquitté	0
		3'048'400

### Événements depuis la clôture du bilan

Aucun événement n'est survenu entre le 31 décembre 2024 et la date d'approbation des présents comptes annuels, qui entraînerait un ajustement des valeurs comptables des actifs et des passifs de l'EPER au 31 décembre 2024 ou qui devrait être publié ici. La publication des présents comptes annuels a été approuvée par le Conseil de fondation le 2 mai 2025.

## 7 Contributions des Églises

en CHF

<b>Églises soutenant l'EPER 2024</b>	Montant cible régulier	Montant reçus	Montant cible régulier service aux réfugié-e-s	Montant reçus
Argovie	191'011	191'011	80'724	80'724
Appenzell (AI et AR)	28'548	28'548	12'065	12'065
Bâle-Campagne	110'321	110'321	46'623	46'623
Bâle-Ville	24'810	23'000	10'485	10'000
Berne-Jura-Soleure	625'593	625'593	264'384	50'000
Fribourg	34'442	34'442	14'556	14'556
Genève, Église protestante	26'026	0	10'999	0
Glaris	13'916	13'916	5'881	5'881
Grisons	76'083	76'083	32'154	32'154
Lucerne	42'763	42'763	18'072	18'072
Neuchâtel	19'985	19'985	8'446	8'446
Nidwald	5'523	5'523	2'334	2'334
Obwald	4'200	4'200	1'775	1'775
Saint-Gall	130'436	130'436	55'124	55'124
Schaffhouse	31'261	31'261	13'211	13'211
Schwyz	18'932	18'932	8'001	8'001
Soleure	25'329	25'329	10'704	10'704
Tessin	3'024	0	1'278	0
Thurgovie	102'158	95'000	43'173	20'000
Uri	1'645	1'645	695	695
Vaud	212'876	0	89'964	32'469
Vaud paiements directs pour les projets	0	0	0	70'000
Valais	5'629	5'629	2'379	2'379
Zoug	32'540	32'540	13'752	13'752
Zurich	670'860	670'860	0	0
Zurich paiements directs pour les projets	0	0	283'516	200'000
Zurich, Église évangélique méthodiste	11'051	26'772	4'670	4'670
<b>Total</b>	<b>2'448'962</b>	<b>2'213'789</b>	<b>1'034'965</b>	<b>713'635</b>

### Autres dons des Églises

Églises cantonales	1'698'216
Paroisses	4'049'502
Divers du domaine ecclésial et d'organisations	3'300'390
<b>Total des recettes du domaine ecclésial</b>	<b>11'975'532</b>

Les contributions spécifiques des montants cibles des Églises soutenant l'EPER pour le conseil et la représentation juridiques des personnes requérantes d'asile ainsi que pour le travail d'intégration et les personnes socialement défavorisées sont versées par projet et figurent dans cette présentation sous « autres dons des Églises/Églises cantonales ».

## 8 Rapport de situation

### But de l'organisation

Le travail de l'EPER est porté par la vision d'un monde juste, dans lequel la paix règne, la dignité de tous les êtres humains est respectée et les moyens de subsistance naturels sont préservés. Son objectif est une transition aux niveaux social, économique et politique. L'EPER contribue à améliorer les conditions de vie des personnes en Suisse et à l'étranger et revendique leurs droits. À cette fin, elle sensibilise et mobilise.

### Organes

Plus d'informations sur le Conseil de fondation, la Commission d'examen de gestion et l'organigramme dans le rapport annuel en ligne, sur [www.eper.ch](http://www.eper.ch).

### Postes à temps plein/effectif du personnel

Le nombre de postes en équivalent plein temps était de 1'244,4 (y compris personnel à l'étranger) au 31.12.2024.

### Analyse des risques

Le Conseil de fondation de l'EPER a émis une directive et des principes de gestion des risques, et chargé la direction d'effectuer une analyse des risques au moins une fois par an. Le système de gestion des risques permet non seulement de reconnaître et d'analyser précocement les risques, mais également de prendre des mesures en conséquence. Le processus d'évaluation des risques exige une saisie et une évaluation systématiques des risques, leur priorisation, l'analyse des influences et la surveillance des mesures afin d'éviter ou de minimiser les risques. Ces derniers sont synthétisés dans une matrice de contrôle des risques.

### Autres données

D'autres données ainsi que les éléments constitutifs du rapport de situation et de performance se trouvent dans le rapport annuel en ligne, sur [www.eper.ch/rapport-annuel](http://www.eper.ch/rapport-annuel).



Tél. +41 31 327 17 17  
www.bdo.ch  
bern@bdo.ch

BDO SA  
Hodlerstrasse 5  
3001 Berne

Au Conseil de fondation de la

### **Fondation Entraide Protestante Suisse (EPER)**

Seminarstrasse 28  
8057 Zürich

## **Rapport sur l'audit des comptes consolidés 2024**

(période du 1.1. au 31.12.2024)

le 2 mai 2025

BDO SA, dont le siège principal est à Zurich, est le membre suisse, juridiquement indépendant, du réseau international BDO.



Tél. +41 31 327 17 17  
www.bdo.ch  
bern@bdo.ch

BDO SA  
Hodlerstrasse 5  
3001 Berne

## RAPPORT DE L'ORGANE DE RÉVISION

Au Conseil de fondation de la Fondation Entraide Protestante Suisse (EPER), Zürich

### Rapport sur l'audit des comptes consolidés

#### Opinion d'Audit

Nous avons effectué l'audit des comptes consolidés aux pages 3 à 22 de la Fondation Entraide Protestante Suisse (EPER) et de ses filiales (le groupe), comprenant le bilan consolidé au 31 décembre 2024, le compte de résultat consolidé, le tableau des capitaux propres consolidés et le tableau des flux de trésorerie consolidés pour l'exercice clos à cette date, ainsi que l'annexe aux comptes consolidés, y compris un résumé des principales méthodes comptables.

Selon notre appréciation, les comptes consolidés aux pages 3 à 22 donnent, dans tous leurs aspects significatifs, une image fidèle du patrimoine et de la situation financière consolidés du groupe au 31 décembre 2024 ainsi que de ses résultats et de ses flux de trésorerie consolidés pour l'exercice clos à cette date conformément aux Swiss GAAP RPC et sont conformes à la loi suisse.

#### Fondement de l'opinion d'audit

Nous avons effectué notre audit conformément à la loi suisse et aux Normes suisses d'audit des états financiers (NA-CH). Les responsabilités qui nous incombent en vertu de ces dispositions et de ces normes sont plus amplement décrites dans la section "Responsabilités de l'Organe de Révision relatives à l'Audit des Comptes Consolidés" de notre rapport. Nous sommes indépendants du groupe, conformément aux dispositions légales suisses et aux exigences de la profession, et avons satisfait aux autres obligations éthiques professionnelles qui nous incombent dans le respect de ces exigences.

Nous estimons que les éléments probants recueillis sont suffisants et appropriés pour fonder notre opinion d'audit.

#### Autres Informations

La responsabilité des autres informations incombe au Conseil de fondation. Les autres informations comprennent les informations présentées dans le rapport annuel, à l'exception des comptes consolidés, des comptes annuels et de nos rapports correspondants.

Notre opinion d'audit sur les comptes consolidés ne s'étend pas aux autres informations et nous n'exprimons aucune conclusion d'audit sous quelque forme que ce soit sur ces informations.

Dans le cadre de notre audit des états financiers, notre responsabilité consiste à lire les autres informations et, ce faisant, à apprécier si elles présentent des incohérences significatives par rapport aux comptes consolidés ou aux connaissances que nous avons acquises au cours de notre audit ou si elles semblent, par ailleurs, comporter des anomalies significatives.

Si, sur la base des travaux que nous avons effectués, nous arrivons à la conclusion que les autres informations présentent une anomalie significative, nous sommes tenus de le déclarer. Nous n'avons aucune remarque à formuler à cet égard.

#### Responsabilités du Conseil de fondation relatives aux Comptes Consolidés

Le Conseil de fondation est responsable de l'établissement des comptes consolidés lesquels donnent une image fidèle conformément aux Swiss GAAP RPC et aux dispositions légales. Il est en outre responsable des contrôles internes qu'il juge nécessaires pour permettre l'établissement de comptes consolidés ne comportant pas d'anomalies significatives, que celles-ci proviennent de fraudes ou résultent d'erreurs.

Lors de l'établissement des comptes consolidés, le Conseil de fondation est responsable d'évaluer la capacité du groupe à poursuivre l'exploitation de l'entreprise. Il a en outre la responsabilité de présenter, le cas échéant, les éléments en rapport avec la capacité du groupe à poursuivre ses activités.

BDO SA, dont le siège principal est à Zurich, est le membre suisse, juridiquement indépendant, du réseau international BDO.



Tél. +41 31 327 17 17  
www.bdo.ch  
bern@bdo.ch

BDO SA  
Hodlerstrasse 5  
3001 Berne

et d'établir le bilan sur la base de la continuité de l'exploitation, sauf si le Conseil de fondation a l'intention de liquider le groupe ou de cesser l'activité, ou s'il n'existe aucune autre solution alternative réaliste.

#### Responsabilités de l'Organe de Révision relatives à l'Audit des Comptes Consolidés

Notre objectif est d'obtenir l'assurance raisonnable que les comptes consolidés pris dans leur ensemble ne comportent pas d'anomalies significatives, que celles-ci proviennent de fraudes ou résultent d'erreurs, et de délivrer un rapport contenant notre opinion d'audit. L'assurance raisonnable correspond à un niveau élevé d'assurance, mais ne garantit toutefois pas qu'un audit réalisé conformément à la loi suisse et aux NA-CH permettra de toujours détecter toute anomalie significative qui pourrait exister. Les anomalies peuvent provenir de fraudes ou résulter d'erreurs et elles sont considérées comme significatives lorsqu'il est raisonnable de s'attendre à ce que, prises individuellement ou collectivement, elles puissent influencer les décisions économiques que les utilisateurs des comptes consolidés prennent en se fondant sur ceux-ci.

Une plus ample description de nos responsabilités relatives à l'audit des comptes consolidés est disponible sur le site Internet d'EXPERTsuisse: <http://expertsuisse.ch/fr-ch/audit-rapport-de-revision>. Cette description fait partie intégrante de notre rapport.

#### Rapport sur d'Autres Obligations Légales et Réglementaires

Conformément à l'art. 728a, al. 1, ch. 3, CO et à la NAS-CH 890, nous attestons qu'il existe un système de contrôle interne relatif à l'établissement des comptes consolidés, défini selon les prescriptions du Conseil de fondation.

Nous recommandons d'approuver les comptes consolidés qui vous sont soumis.

Berne, le 2 mai 2025

BDO SA

Thomas Bigler  
Réviseur responsable  
Expert-réviseur agréé

pp Dominic Lüscher  
Expert-réviseur agréé

BDO SA, dont le siège principal est à Zurich, est le membre suisse, juridiquement indépendant, du réseau international BDO.

## 10 Remarques générales concernant les comptes annuels

### Aperçu

L'EPER clôture l'exercice 2024 avec une sous-dotation attendue. Une partie des dépenses des projets est donc financée par les réserves des fonds des années précédentes. Les recettes d'exploitation restent inchangées, à CHF 137,3 millions, et les dépenses ont augmenté à CHF 144,5 millions. Le résultat d'exploitation s'élève à CHF -7,1 millions.

Le volume des projets a encore augmenté par rapport à l'année précédente et s'élève désormais à un total de CHF 132 millions. Cette hausse est principalement due au travail en Suisse, en particulier dans les domaines du plaidoyer et du conseil juridique. Une augmentation du volume a également été possible dans la coopération au développement et dans la collaboration avec les Églises. Le volume de projets a uniquement baissé dans le domaine de l'aide humanitaire, la mise en œuvre des projets ayant en effet été retardée en raison de l'insécurité et de l'instabilité politique.

En tout, l'EPER a mené 290 projets en Suisse et à l'étranger. Dans la coopération au développement, l'EPER a mené des projets à hauteur de CHF 24,1 millions en Afrique, en Asie, en Amérique latine et en Europe. CHF 2,3 millions supplémentaires ont financé des projets de collaboration avec les Églises en Europe de l'Est et au Proche-Orient. En tout, l'EPER a fourni une aide humanitaire à hauteur de CHF 40,7 millions. CHF 50,4 millions ont été investis dans les projets en Suisse : CHF 23,3 millions pour des projets liés à l'asile et la migration, CHF 26,9 millions pour des projets sur l'inclusion et CHF 0,2 million pour d'autres projets.

### Recettes

En 2024, les recettes totales s'élèvent à CHF 137,3 millions (année précédente : CHF 137,3 millions).

Les Églises cantonales, les paroisses et les autres organisations ecclésiastiques ont contribué aux recettes à hauteur de CHF 11,8 millions (9 %). CHF 50,8 millions (37 %) proviennent de la Confédération, des cantons et des communes, CHF 54,5 millions (39 %) de fondations et d'organisations diverses, CHF 17,7 millions (13 %) d'entreprises et de personnes privées et CHF 2,5 millions (2 %) de legs/divers.

### Dépenses

La Division Suisse a généré un volume de projets supplémentaire, qui s'accompagne d'une augmentation des dépenses de CHF 7,7 millions, pour un total de CHF 53,6 millions (année précédente : CHF 45,9 millions). Cette évolution s'explique notamment par le nombre toujours élevé de demandes d'asile, la croissance de Linguadukt et l'élargissement du projet suprarégional MosaiQ (regroupement familial, Secrétariat d'État aux migrations). Les dépenses comprennent également des provisions de CHF 1 million pour les frais extraordinaires liés à la fin du mandat de protection juridique en Suisse du Nord-Ouest au printemps 2025.

Dans la coopération au développement, les dépenses pour les projets se sont élevées à CHF 24,1 millions (année précédente : CHF 22,6 millions), dans la collaboration avec les Églises à CHF 2,3 millions (année précédente : CHF 2,1 millions). Dans le domaine de l'aide humanitaire, des projets ont été réalisés à hauteur de CHF 40,7 millions (année précédente : CHF 43,3 millions).

Dans tous les domaines de la coopération internationale, c'est en Afrique que le volume de projets est le plus élevé, avec CHF 27,7 millions (année précédente : CHF 23,5 millions), en particulier en République démocratique du Congo, en Éthiopie et au Niger.

En Europe, des projets ont été mis en œuvre pour un montant de CHF 20,9 millions (année précédente : CHF 25,9 millions), la part la plus élevée étant celle de l'Ukraine.

Le volume des projets en Asie n'était que légèrement supérieur à celui de l'année précédente (2024 : CHF 12,6 millions, année précédente : CHF 11,3 millions). En Amérique latine, les dépenses liées aux projets ont été réduites à CHF 5,9 millions (année précédente : CHF 7,2 millions). La baisse a été particulièrement marquée au Venezuela.

### Coûts administratifs

La part des coûts administratifs (CHF 12,5 millions) correspond à 8,7 % des dépenses totales, contre 8,9 % l'année précédente (taux Zewo). En raison de l'augmentation continue du volume des projets, le supplément de frais administratifs a encore diminué. L'EPER se situe ainsi toujours largement en dessous de la valeur maximale des organisations à but non lucratif certifiées Zewo (25 %).

### Produit financier et immobilier

Au cours de l'exercice 2024, les placements de fortune ont à nouveau généré un bon rendement. Les résultats non opérationnels se sont élevés à CHF 2,3 millions. La réserve de fluctuation de valeur a été augmentée de CHF 0,5 million dans le capital d'organisation lié.

### Évolution des fonds

Après le prélèvement de CHF 6,6 millions sur le capital des fonds en 2024, à la clôture, ce dernier se situe à CHF 47,7 millions (année précédente : CHF 54,4 millions). Fin 2024, le capital des fonds est réparti comme suit : CHF 19,9 millions en Suisse, CHF 18,7 millions à l'étranger et CHF 9,1 millions dans l'aide humanitaire.

### Résultat

En plus de l'augmentation de la réserve de fluctuation de valeur (CHF 0,5 million), le capital d'organisation libre a été augmenté de CHF 1,2 million (capital d'organisation total : CHF 24,5 millions). Par cette opération, l'exercice annuel est à l'équilibre.

Le capital des fonds et le capital d'organisation s'élèvent au total à CHF 72,2 millions fin 2024, c'est-à-dire que 6 mois des dépenses totales sont garantis par des réserves de capital (recommandation selon norme Zewo : 3–24 mois).

## 11 Un grand merci

L'EPER remercie chaleureusement toutes les personnes qui ont soutenu son travail en faisant des dons – quel que soit le montant –, en s'engageant pour les causes de l'organisation et en lui témoignant leur confiance.

Les institutions ecclésiastiques (y compris les groupements de paroisses) contribuent de manière substantielle au financement des projets de l'EPER. En 2024, leur soutien s'élève à CHF 12 millions.

La liste ci-dessous mentionne toutes les paroisses qui ont soutenu directement les projets de l'EPER avec un montant de CHF 10 000 ou plus. Elle ne mentionne pas les paroisses qui ont fait un don en passant par une Église cantonale ou par Pain pour le prochain, mais leur exprime toutefois sa reconnaissance. Ses remerciements vont aussi aux Églises cantonales et à l'Église évangélique méthodiste suisse.

L'EPER est consciente que nombre de petites paroisses s'engagent avec enthousiasme en faveur de son travail. Elle tient à les remercier de tout cœur pour leurs dons, qui lui permettent d'obtenir de grands effets. De même, l'EPER remercie chaleureusement toutes les personnes privées qui ont versé des dons. Ceux-ci seront utilisés de manière consciencieuse et efficace, pour un monde plus juste et plus humain.

### Les paroisses suivantes ont fait un don de CHF 10 000 ou plus :

Aadorf-Aawangen, Aarau, Aeschi-Krattingen, Allschwil-Schönenbuch, Andelfingen, Appenzell (Hinterland), Arlesheim, Baden plus, Belp-Belpberg-Toffen, Berne, Berne-Jura-Soleure, Bienne, Binningen-Bottmingen, birmensdorf-aesch (ZH), Birmenstorf-Gebenstorf-Turgi, Bolligen, Bremgarten-Mutschellen, Brienz, Büllach, Burgdorf (Berthoud), Bürglen, Châtel-St-Denis, Chur (Coire), Diakonissen-Schwesternschaft, Diessbach, Dübendorf-Schwerzenbach, Ebnet-Kappel, Erlenbach, Eulachthal, Feuerthalen, Flawil, Frauenfeld, Frick, Frutigen, Furttal, Gaiserwald, Guldach, Gossau (ZH), Gottstatt, Grenchen-Bettlach, Grosshöchstetten, Gsteig-Interlaken, Heimberg, Herrliberg, Herzogenbuchsee, Hilterfingen, Hindelbank, Hinwil, Horgen, Illnau-Effretikon, Ittigen, Jegenstorf Urtenen, Kerzers, Kilchberg, Kirchlindach, Knonauer Amt, Köniz, Koppigen, Langnau, Laufen am Rheinfall, Liestal-Seltisberg, Luzern-Stadt (ville de Lucerne), Männedorf, Maur, Meggen-Adligenswil-Udligenswil, Meilen, Meiringen, Mellingen, Münchenbuchsee, Münchenstein, Münsingen, Muri-Gümligen, Neuenegg, Nidau, Nidwalden, Oberburg, Oberdiessbach, Oberrieden, Oberwil-Therwil-Ettingen, Opfikon, Ostermundigen, Petrus (Berne), Rapperswil-Jona, Reichenbach, Rein, Rheinfelden, Romanshorn-Salmsach, Rorschach, Rüegsau, Rüslikon, Saint-François-Saint-Jacques Sargans-Melts-Vilters-Wangs, Schlieren, Seengen, Sihltal, Sissach-Böckten-Diepfingen-Itingen-Thürnen, Solothurn (Soleure), Spiez, Stadtverband Winterthur (groupement de paroisses de Winterthur), Stallikon-Wettswil, Steffisburg, Straubenzell, Sulgen, Sumiswald, Sursee, Tablat, Täuffelen, Thalwil, Thierachern, Thun (Thoune), Thunstetten, Thurnen, Töss, Turbenthal-Wila, Uster, Uznach, Vechigen, Veltheim, Wädenswil, Wallisellen, Wasseramt, Weinfelden, Weinland Mitte, Wettingen-Neuenhof, Wetzikon, Wichtrach, Windisch, Winterthur Stadtkirche, Wohlen, Worb, Wynigen, Zofingen, Zollikofen, Zollikon-Zumikon, Zurich Kirchenkreis (arrondissement ecclésiastique) 1 et Kirchenkreis 11, Zurich-Witikon.

Un grand merci également aux collectivités publiques, aux partenaires et aux fondations pour leur généreux soutien en 2024.

### Partenaires :

Acción contra el Hambre (Action Contre La Faim en Espagne), Action by Churches Together (ACT Alliance), Action for Social Development and Environmental Protection Organization (ASDEPO), Brot für die Welt (Pain pour le Monde), Caritas Aargau (Argovie), Caritas Suisse, Caritas Vaud, Caritas Zürich, Chaîne du Bonheur, Chiesa Evangelica Valdese, Christian Aid, Christkatholische Kirchengemeinde Zürich (paroisse catholique chrétienne de Zurich), Conférence suisse des directrices et directeurs cantonaux de l'instruction publique (CDIP), Cordaid, Croix-Rouge suisse, DanChurchAid, Diakonie ACT Austria, Diakonie Katastrophenhilfe, Femmes protestantes en Suisse (FPS), Helvetas, International Orthodox Christian Charities (IOCC), Kerk in Actie (« l'Église en action »), Pays-Bas, Medair, Norwegian Church Aid, People in Need (PIN), Promotion Santé Suisse, Pro Senectute Kanton Zürich (canton de Zurich), Schweizerisches Rotes Kreuz Kanton Thurgau (Croix-Rouge suisse, canton de Thurgovie), Service de la solidarité internationale, SOS Asile Vaud, Texaid-Textilverwertungs-Aktiengesellschaft.

### Confédération :

Département fédéral des affaires étrangères (DFAE), Secrétariat d'État aux migrations (SEM), Direction du développement et de la coopération (DDC).

### Cantons :

Argovie, Bâle-Campagne, Bâle-Ville, Berne, Fédération vaudoise de coopération (Fedevaco), Fribourg, Gemeinnütziger Fonds Zürich (Fonds d'utilité publique du canton de Zurich), Grisons, Loterie Romande Genève, Loterie Romande Neuchâtel, Lotteriefonds Glarus (fonds de loterie de Glaris), Lotteriefonds Solothurn (fonds de loterie de Soleure), Schaffhouse, Service de la solidarité internationale (DAI) Genève, Soleure, Saint-Gall, Swisslos-Fonds Basel-Stadt (fonds Swisslos du canton de Bâle-Ville), Thurgovie, Valais, Vaud, Zurich.

### Villes et communes :

Amriswil, Arbon, Berne, Bernex, Carouge, Délégation Genève Ville Solidaire (DGVS), Frauenfeld, Genève, Hinwil, Kreuzlingen, St-Gall, Uster, Winterthur, Zurich.

### Fondations, entreprises et associations :

Accentus (fondation d'utilité publique), Action Jeune Solidaire, Adele Koller-Knüsl Stiftung, Altersheim und Pflegeheim Blumenau, Annie und Rudolf Kaufmann-Hagenbach-Stiftung, Careerplus SA, Christoph Merian Stiftung, Corrado Stiftung, COTFER SA, Däster Schild Stiftung, Délégation Genève Ville Solidaire (DGVS), Dr. Stephan à Porta Stiftung, Ernst Göhner Stiftung, Ferster-Stiftung, Fondation Alfred & Eugénie Baur, Fondation Audemars Piguet pour les Arbres, Fondation Audemars-Watkins, Fondation de l'Hôpital de la Providence, Fondation Hubert Looser, Fondation Jean-Claude Arnold, Fondation Johann et Luzia Grässli, Fondation Leenaards, Fondation Les Vernes, Fondation Lord Michelham of Hellingly, Fondation Madeleine, Fondation Marlyse et Heinz Paul BLASER-HUGO, Fondation Philanthropique Famille

Sandoz, Fondation Philanthropique Takoha E&D Wanner, Fondation Pierre Demaurex, Fondation Pierre-Henri Ducret, Fondation pour l'aide au protestantisme réformé, Fondation Smartpeace, fondia – Fondation pour la promotion de la diaconie de proximité dans le cadre de l'Église évangélique réformée de Suisse, Gebauer Stiftung, Gertrud & Hedwig Heyer-Stiftung, GGG Basel, Günther Caspar-Stiftung, Heliotis AG, Immobiliengesellschaft Capitol AG, Irene M. Staehelin Foundation, Journée mondiale de prière Suisse, LEBENSRAUM AARGAU – Die gemeinnützige Stiftung der AKB, Leopold Bachmann Stiftung, Linsi Foundation, Markus Kaufmann-Stiftung, Medicor Foundation Liechtenstein, Oak Foundation, Otto Gamma Stiftung, Paul Schiller Stiftung, Plato Stiftung, Pourcent culturel Migros, Promotion Santé Suisse, Pro Senectute Zürich, Rütli-Stiftung, Somaha Stiftung, Stiftung Corymbo, Stiftung Erika und Andres Gut, Stiftung ESPERANZA, Stiftung Hilfsgesellschaft Winterthur, Stiftung Temperatio, Tauro-Stiftung, UBS Philanthropy Foundation, UBS SA, Walder Stiftung – Leben und Wohnen im Alter.

**Donatrices et donateurs internationaux :**

Agence des Nations Unies pour les réfugiés (HCR), Appui au développement autonome – Smallholder Safety Net Upscaling Programme (ADA-SSNUP), Austrian Development Agency (ADA), Bureau de la coordination des affaires humanitaires des Nations Unies (OCHA), Bureau des Nations Unies pour les services d'appui aux projets (UNOPS), Commission européenne (Direction générale des partenariats internationaux, DG-INTPA, Direction générale Voisinage et négociations d'élargissement, DG-NEAR), Fondation de France, Fondation Prince Albert II de Monaco, Fonds des Nations Unies pour l'enfance (UNICEF), Liechtensteinischer Entwicklungsdienst (LED), Ministry of Foreign Affairs of Denmark – Denmark's development cooperation (Danida), Organisation internationale pour les migrations (OIM), Programme alimentaire mondial des Nations Unies (PAM), Programme des Nations Unies pour le développement (PNUD), service d'aide humanitaire et de protection civile de la Commission européenne (ECHO), U.S. Agency for International Development (USAID).

## IMPRESSUM

Responsable : Groupe de direction  
Finances : Nektarios Palaskas, Gerald Marzano, Andrea Willy, Daniel Meier  
Coordination : Stefan Schaer  
Graphisme : Stefan Schaer  
Traduction en français : Camille Ducros et Anne-Cécile Biron

Le rapport financier 2024 est disponible au format PDF sur [www.eper.ch/rapport-financier](http://www.eper.ch/rapport-financier).



### ENTRAIDE PROTESTANTE SUISSE

**Siège romand**  
Route des Plaines-du-Loup 55  
Case postale 536  
1018 Lausanne

+41 21 613 40 70  
info@eper.ch  
www.eper.ch  
IBAN CH61 0900 0000 1000 1390 5

